

Wydanie 2019

# Produkty, Usługi, Dekory

Nasza mocna propozycja nie tylko dla producentów mebli



Dostarczamy pomysły i rozwiązania.



**Niezawody partner dla firm  
zajmujących się obróbką drewna.**



UCZESTNIK PROGRAMU



NAJWIĘKSZY IMPORTER  
2015 · 2016 · 2017 · 2018


	Strona
<b>Materiały Dekoracyjne</b>	
Sklejki dekoracyjne Koskisen	4 – 8
Sklejki Seekiefer, Świerkowe, SPA-PLEX®	9 – 11
Panele Ścienne Alusplash	12 – 15
3-warstwowe Płyty z drewna użytkowego	16 – 17
Płyty 3-warstwowe	18 – 19
Płyty stolarski	20 – 22
Drewniane Płyty Klejone	23 – 25
Płyty w okleinach naturalnych	26 – 27
Egger Płyty	28 – 37
Egger Blaty Robocze	38 – 39
Egger laminaty	40 – 44
Egger PerfectSense	45
Płyty MDF	46 – 49
Płyty wiórowe	50 – 53
Sklejki	54



# PRODUKTY, USŁUGI, DEKORY



SKLEJKI  
DEKORACYJNE



EGGER PŁYTY



EGGER BLATY



EGGER LAMINATY



Wykorzystanie nowoczesnego wzornictwa  
i kreatywne projektowanie przestrzeni drogą do pełni szczęścia.



INNE SKLEJKI

MDF COLLOR



PŁYTY W OKLEINIE



STARE DREWNO

**Odkryj naszą różnorodność produktów:**

- Sklejki dekoracyjne Koskisen
- Egger 100% Kolekcji
- Sklejki iglaste
- Sklejki liściaste
- MDF Collor
- Płyty Stolarskie
- Płyty "Stare drewno"
- Laminaty
- Płyty wiórowe
- Płyty MDF

# SKLEJKI DEKORACYJNE

Bezpośrednio z naszego magazynu



## Sklejki KOSKISEN

Jakość z północy

## DLA WYMAGAJĄCEGO RYNKU

**wysoko ceniona**

Firma Koskisen produkuje wysoko przetworzoną sklejkę, którą uzyskuje się z surowca pochodzącego z właściwie zagospodarowanych, bezustannie odnawianych, czystych lasów Finlandii. Sklejka brzoźowa jest trwała i mocna, a ponadto stanowi odpowiedni materiał do wielu zastosowań przemysłowych, np. podłóg, okładzin do pojazdów lekkich oraz ciężkich, rusztowań, płyt szalunkowych, a także wykrojników. Lekka i estetyczna powierzchnia sklejki brzoźowej jest również doskonałym rozwiązaniem przy projektowaniu wnętrz oraz produkcji mebli.

# KOSKIDEKOR LAMINAT

## Sklejka do wewnątrz

Wykonany z fińskiej sklejki brzozej KoskiDecor Laminate jest przeznaczony do aranżacji wnętrz. Obie strony pokryto specjalnym laminatem CPL.


KoskiDecor Laminate to doskonały materiał dla przemysłu meblowego, szczególnie do produkcji mebli sklepowych. Zapewnia idealne, gładkie powierzchnie gotowe do użycia wewnątrz pomieszczeń.

### ZALETY

- kolorowa, gładka powierzchnia o ulepszonych właściwościach i dużej odporności
- dostępny w kolorach standardowych: biały; śnieżnobiały, czarny, srebrny oraz w innych realizacjach na zamówienie
- oryginalny, imponujący wygląd wielu warstw
- produkt przyjazny dla środowiska, panel bez szkodliwych zapachów

### ZASTOSOWANIA

- produkty stolarskie
- okładziny wewnętrzne
- wyposażenie kuchni, biur, sklepów
- biurka, blaty, półki
- meble przedszkolne o dużej wytrzymałości



## Program magazynowy




KOSKIDekor LAMINAT			
Format (mm)	Kolor	Grubość (mm)	Indeks
2500 x 1250 mm	Silwer SATIN	18	515 20300000018
	Biały SATIN	15	515 25100001150
3000 x 1500 mm	Biały SNOW	18	515 25100001180
		12	515 25150000120
		15	515 25150000150
	Czarny SATIN	18	515 25150000180
		21	515 25150000210
		30	515 25150000300
		15	515 25200000015
18	515 25200000018		
24	515 25200000024		

KoskiDecor laminate jest sklejką z fińskiej brzozy i jest przeznaczony do zastosowań dekoracyjnych. Obie strony są pokryte specjalnym laminatem CPL.

# KOSKIDEKOR ECO TRANSPARENT

## Kolorowe

KoskiDekor eco transparent jest sklejką z fińskiej brzozy. Obie strony są pokryte przezroczystą kolorową powłoką ECO-COLOUR i dodatkowo zostały pokryte trwałą, przezroczystą powłoką melaminową.



### ZALETY

- wytrzymała kolorowa powierzchnia półprzezroczysta uwypatniająca fakturę drewna
- panel bez skaz i zapachu, łatwy w czyszczeniu
- bogata oferta dostępnych kolorów standardowych i specjalnych

### ZASTOSOWANIA

- meble
- produkty stolarskie
- okładziny wewnętrzne
- wyposażenie kuchni, biur, sklepów

## Program magazynowy



### KOSKIDekor ECO TRANSPARENT

Format (mm)	Kolor	Grubość (mm)	Indeks
1500 x 3000 mm	Biały 9003	12	515 15100000012
		18	515 15100000018
	Biały 9001	12	515 15110000012
		18	515 15110000018
	Żółty 1018	12	515 15200000012
		15	515 15200000015
		18	515 15200000018
	Czerwony 3020	18	515 15300000018
	Czerwony 4002	12	515 15310000012
		18	515 15310000018
	Niebieski 5010	18	515 15400000018
	Niebieski 5024	12	515 15410000012
		18	515 15410000018
	Zielony 6025	12	515 15510000012
		18	515 15510000016
	Zielony 6029	18	515 15510000018
	Szary 7001	12	515 15600000012
		18	515 15600000018
	Szary 7012	12	515 15650000012
		18	515 15650000018
18		515 15700000012	
Pomarańcz 2008	12	515 15700000012	
	18	515 15700000018	
Capucino 8001	12	515 15800000012	
	18	515 15800000018	



# KOSKIDEKOR FILM/FILM

## Sklejka dekoracyjna

Obie strony płyty sklejkowej KoskiDecor Phenol pokryto półprzezroczystą kolorową powłoką, która zachowuje fakturę drewna.


Sklejka dekoracyjna KoskiDecor Phenol to doskonały materiał dla przemysłu meblowego i stolarskiego. Zapewnia idealne, gładkie powierzchnie gotowe do użycia.

### ZALETY

- kolorowa powłoka półprzezroczysta zachowująca fakturę drewna
- do zastosowań wewnątrz pomieszczeń i na zewnątrz
- panel bez skaz i zapachu, przeznaczony do produktów spożywczych
- gładka powierzchnia ułatwiająca utrzymanie w czystości

### ZASTOSOWANIA

- biurka, blaty, półki
- wyposażenie kuchni, biur, sklepów, meble przedszkolne
- produkty stolarskie, okładziny wewnętrzne
- znaki, billboardy
- budowa pojazdów



## Program magazynowy



KOSKIDekor FILM/FILM			
Format (mm)	Kolor	Grubość (mm)	Indeks
2500 x 1250 mm	Mod dark Grey 440/440g	12	515 30100000012
		15	515 30100000015
		18	515 30100000018
2500 x 1250 mm	Mod light Grey 440/440g	15	515 30200000015
		18	515 30200000018
		24	515 30200000024
2440 x 1220 mm	Fenol czarny 120/120g	18	515 40200000018
3050 x 1500 mm	Fenol czarny 120/120g	18	515 45200000018
2500 x 1250 mm	Biała melamina 440/440g	15	515 50100000015
		18	515 50100000018
3000 x 1500 mm	Biała melamina 440/440g	18	515 50110000018
1250 x 2500 mm	Transparentna melamina 120g S/S	12	515 60000000012
		15	515 60000000015
		18	515 60000000018
		21	515 60000000021
1500 x 3000 mm	Transparentna melamina 120g S/S	18	515 62000000018

KoskiDecor Film/Film jest sklejką z fińskiej brzozy i jest przeznaczony do zastosowań dekoracyjnych. Obie strony są pokryte specjalnym filmem fenolowym.

# KOSKIDEKOR RUBY ANTYPOŚLIZGOWA

## Panel podłogowy z dekoracyjnym rubinowym wzorem

KoskiRuby jest trwałym materiałem podłogowym pokrytym odporną na zużycie powłoką. W trakcie procesu pokrywania, na powłokę powierzchni został włożony na gorąco wzór rubinowy.


Wypukły wzór antypoślizgowy utrzymuje swoje właściwości antypoślizgowe w szerokim wachlarzu warunków klimatycznych i z tego powodu KoskiRuby jest idealnym materiałem.

### ZALETY

- wysoka zdolność do znoszenia obciążenia
- odporna na zużycie powierzchni
- powierzchnia antypoślizgowa
- powierzchnia dekoracyjna
- łatwa w czyszczeniu

### ZASTOSOWANIA

- rusztowania
- platformy załadownicze
- podesty, sceny, tarasy
- tereny sportowe i zabawowe
- przyczepy



## Program magazynowy



### KOSKIRuby antypoślizgowa HEXA · 220/120 g

Format (mm)	Kolor	Grubość (mm)	Indeks
2.500 x 1.250	Dark brown	18	515 9050000018

KoskiRuby jest trwałym materiałem podłogowym pokrytym odporną na zużycie powłoką. W trakcie procesu pokrywania, na powłokę powierzchni został włożony na gorąco wzór rubinowy.

# SEEKIEFER - SKLEJKI SOSNOWA

Sklejki z najlepszej francuskiej produkcji, które utrzymujemy na magazynach w grubości od 15 do 30 mm. Ze względu na swój charakterystyczny rysunek drewna sosny „morskiej” dają nieograniczone możliwości w projektowaniu wnętrz. Wykorzystywane również jako elementy konstrukcyjne.

## KLASY JAKOŚCI

### Klasa jakości I/II

Sęki szpilkowe i otówkowe, dopuszczalne.. Zdrowe, zrosnięte saki do średnicy 40 mm dopuszczalne. Sęki niezrosnięte i wypadające do średnicy 5 mm dopuszczalne jako naprawione wstawkami do średnicy 60 mm. Otwarte pęknięcia obłogu do 6 mm dopuszczalne po naprawieniu. Drobne przebarwienia są dozwolone.



Bati

### Klasa jakości II/III

Zdrowe nie wypadające sęki są dopuszczalne do średnicy 50 mm. Inne sęki do średnicy 40 mm i całkowitej średnicy 500 mm / m<sup>2</sup> są dopuszczalne. Otwarte pęknięcia i defekty tłuszczenia są dopuszczalne do szerokości 10 mm. Niedoszlifowania dopuszczalne są do 1% powierzchni. Zasinienia, chropowatość powierzchni, ubytki, drobne przebarwienia są w niewielkim stopniu dopuszczalne.



Eco

#### Sklejka · Jakość powierzchni

Format (mm)	Jakość	Grubość (mm)	Szlifowanie	Jakość obłogu prawej strony	Jakość obłogu lewej strony
2.500 x 1.250	Rolpin Bati I/II	15	dwustronnie szlifowana	bezsęczna z wstawkami	wypełniona z sękami i wstawkami
		18			
		21			
		24			
		30			
2.500 x 1.250	Rolpin Eco II/III	18	dwustronnie szlifowana	wypełniona z sękami i wstawkami	z sękami nie wypełniona
		21			



## Program magazynowy

#### Seekiefer · Sklejki sosnowa · BFU 100

Format (mm)	Grubość (mm)	Jakość	Budowa	Indeks
2.500 x 1.250	15	Rolpin Bati I/II	5 warstw	07400000310
2.500 x 1.250	18	Rolpin Bati I/II	7 warstw	07400000311
2.500 x 1.250	21	Rolpin Bati I/II	7 warstw	07400000312
2.500 x 1.250	24	Rolpin Bati I/II	9 warstw	07400000313
2.500 x 1.250	30	Rolpin Bati I/II	9 warstw	07400000314
2.500 x 1.250	18	Rolpin Eco II/III	7 warstw	07400000315
2.500 x 1.250	21	Rolpin Eco II/III	7 warstw	07400000316

# SKLEJKI ŚWIERKOWE

**Metsä Wood Spruce** jest niepowlekaną sklejką wykonaną z drewna iglastego. Jest to doskonała płyta budowlana ogólnego przeznaczenia, idealna do konstrukcji wewnętrznych i zewnętrznych. Używana do wszystkich innych zastosowań, w których ważna jest wytrzymałość, stabilność, niewielka waga i wszechstronność.

## ZALETY


- lekka i stabilna
- mocna i sztywna
- Nadaje się zarówno jako konstrukcja nośna a także element usztywniający
- łatwa obróbka i montaż typowymi narzędziami stolarskimi
  - odporna na wstrząsy i niełamliwa
  - dobra baza do mocowania
- przyjazna dla środowiska
- klejona wilgocioodporna

## ZASTOSOWANIA

**Metsä Wood Spruce** to wszechstronna płyta budowlana nadająca się również do innych zastosowań.

- Zastosowania budowlane: konstrukcje podłogowe, ściennie i dachowe, renowacja, budynki rolnicze, kładki dla pieszych, platformy budowlane itd.
- Szalunki betonowe: formy betonowe do deskowania łukowego i inne luźne panele szalunkowe
- Przemysł transportowy: ściany kontenerów, autobusów i przyczep itd.
- Inne zastosowania: opakowania, meble, płoty, billboardy, daszki itp.

**Metsä Wood Spruce FireResist** jest wykonana z drewna iglastego. Wyprodukowana sklejka w połączeniu z impregnatem impregnującym drewno ma poprawione właściwości trudnopalności. Europejską klasą materiałów budowlanych dla SpruceFireResist jest B (zgodnie z EN 13501-1). Produkt jest przeznaczony odpowiednio do zastosowań wewnętrznych i musi być chronione przed czynnikami atmosferycznymi.



## ZALETY

- Trudnopalna
- Klasa odporności ogniowej B-s1,d0; B-s2,d0; Bfl-s1
- mniejsze wymagania w zakresie konstrukcji
- wykorzystywana Konstrukcyjnie
- umożliwia malowanie
- mocna, sztywna i lekka · łatwa obróbka typowymi narzędziami
- odporna na wstrząsy i nie kruszy się
- dobre podłoże dla elementów złącznych

## ZASTOSOWANIA

**Metsä Wood Spruce FireResist** to płyta budowlana dla stosowania w miejscach wymagających lepszej odporności ogniowej, ten produkt nie może być narażony na działania atmosferyczne (klasa trwałości 1, EN 1995-1-1-1).

- Zastosowania budowlane: konstrukcje ściennie, sufitowe i podłogowe z wymaganiami ochrony przeciwpożarowej
- Elementy usztywniające
- Zastosowania wymagające poprawy odporności ogniowej

## Program magazynowy



Metsä Spruce świerkowa sklejka BFU 100 II/III			
Format (mm)	Płaszczyzna	Grubość (mm)	Indeks
2.500 x 1.250	Świerk	15	07400000093
		<b>18</b>	<b>510 2000000018</b>
		21	07400000095
		24	07400000096
		27	07400000098
		30	07400000097
2.500 x 1.250	Trudnopalna (B-S2) <del>X</del>	18	07500000169

MetsäWood SP · Top-Multiplexplatte aus Birke für die Lackierung innen und außen			
Format (mm)	Furnierlagen (Stk.)	Grubość (mm)	Indeks
1.500 x 1.300	13	18	07400010031
	15	21	07400010032
	21	30	07400010033



# SKLEJKI W OKLEINACH NATURALNYCH

## Sklejka do Sauny i Wellness

Zalety SPA-Plex® polegają na braku emisji (formaldehydu) w temperaturach do 90 ° C i dodatkowo użyciem stabilnych termicznie klejów do 130 ° C. Warstwy wewnętrzne zbudowane z obłogów świerkowo-jodłowych.



## Program magazynowy

eurolac 

### SPA-PLEX® · Naturalny fornir na sklejce

Format (mm)	Płaszczyzna	Grubość (mm)	Indeks
2.500 x 1.500	Hemlock	15	07500000168
	Klon	16	07500000200
	Dąb	16	07500000201
	Jodła	16	07500000202
	Limba	16	07500000203
	Orzech	16	07500000204



# PANELE ŚCIENNE ALUSPLASH

Bezpośrednio z naszego magazynu



## PANELE ŚCIENNE


**zdefiniowane na nowo**

AluSplash™ jest zaawansowanym systemem paneli ściennych na bazie aluminium, które są przyjazne dla środowiska naturalnego, wytrzymałe, korzystne finansowo i ogniotrwałe. AluSplash™ stanowi idealne rozwiązanie dla szerokiej gamy zastosowań dekoracyjnych przeznaczonych dla wnętrz mieszkalnych, handlowych i sprzedaży detalicznej. Panele ścienne AluSplash™ dostępne są w wielu żywych kolorach. Panele AluSplash™ umożliwiają zaprojektowanie nowoczesnego wyglądu wnętrza, w którym zostały zamontowane.

# ALUSPLASH

## Nowoczesne i łatwe w stosowaniu

AluSplash™ to substrat kompozytowy zawierający ogniotrwałą rdzeń, spełniający różnorodne międzynarodowe przepisy przeciwpożarowe, które powodują, że – inaczej niż panele akrylowe – jest on idealny do zastosowania z kuchenkami gazowymi. Panele pokryte są wytrzymałą, odporną na promienie UV powłoką o wysokim połysku, która nadaje im gładki i niezmienny wygląd porównywalny do szkła. Wytrzymała powłoka jest odporna na działanie promieni UV i zapobiega przebarwieniom powodowanym przez działanie słońca i inne czynniki atmosferyczne jak również, zgodnie z przepisami dyrektyw RoHS & REACH, jest nietoksyczna i nie zawiera ołowiu.



Panele ściennie AluSplash™ można łatwo przyciąć, nawiercić i dopasować do własnych wymiarów. AluSplash™ nie pękają pod naporem siły; nie trzeba też płacić dodatkowo za kosztowne usługi wykonania otworów na gniazdka elektryczne bądź telefoniczne, które są niezbędne w przypadku paneli szklanych. W porównaniu do okładzin z płytek ceramicznych czas montażu paneli AluSplash™ trwa do 3 razy krócej i nie wymaga zatrudnienia profesjonalnego montażysty. Łatwość przygotowania, obróbki, montażu i konserwacji systemu AluSplash™ powoduje, że stanowi on panele idealne dla każdego wnętrza. Dostępne w szerokiej gamie kolorów metalicznych i niemetalicznych i specjalnych wykończeniach, panele AluSplash™ posiadają 5-letnią ograniczoną ochronę gwarancyjną.



System paneli ściennych AluSplash™ oferuje stylowe i korzystne finansowo rozwiązanie dla nowych i remontowanych wnętrz, takich jak kuchnie, łazienki i pozostałe pomieszczenia. Te łatwe w przygotowaniu i przeznaczone do samodzielnego montażu panele ściennie można zamontować na istniejących okładzinach ściennych, zastępując droższe płytki ceramiczne lub panele szklane, których montaż trwa dużo dłużej.



### ZASTOSOWANIE

- kuchnie
- wyspy kuchenne i wykończenie baru
- kuchnie na świeżym powietrzu (Alfresco) oraz grill (BBQ)
- ściany i nisze prysznicowe
- zabezpieczenie ścian za umywalkami łazienkowymi i wokół lustro
- pralnie
- ściany wystawiennicze
- spa
- przymierzalnie i witryny sklepowe
- aranżacje przestrzeni handlowych i sklepów

# ALUSPLASH

## DLACZEGO

- bezpieczne i higieniczne
- łatwe w czyszczeniu i konserwacji
- silne i wytrzymałe
- ołocalne
- szybki i prosty montaż (przeznaczone do samodzielnego montażu)
- przyjazne środowisku
- bezfugowe
- lekkie (7 kg/m<sup>2</sup>)
- odporne na wodę i parę wodną
- nie pękają pod naporem siły
- ognioodporny rdzeń mineralny, odpowiedni dla paneli montowanych za kuchenkami gazowymi
- mogą być składane i zginane na rogach bez konieczności stosowania łączników
- grubość 4 mm – idealna do pokrycia istniejących okładzin ściennych
- powierzchnia paneli pokryta farbą o wysokim połysku, odbicie światła podobne do szkła
- szeroki wybór żywych barw Ziemi w solidnym, metalicznym wykończeniu

## SPECYFIKACJA & WYMIARY

- grubość nominalna 4 mm
- waga panelu: ± 7kg/m<sup>2</sup>
- panel ognioodporny ASTM E-84, BS 476 P6 & P7, EN-13501, AS/NZ 1530.3
- 5 lat gwarancji
- szerokość: 625mm, 750mm, 1250mm, 1500mm
- długość: 2100mm, 3100mm, 4100mm

\* Na życzenie klienta dostępne są też długości i szerokości nietypowe, za dopłatą i wydłużonym czasem dostawy.

\* Tolerancja długości & szerokości: ± 3mm



## Program magazynowy

### AluSplash · panele ściennie

Format (mm)	Grubość (mm)	Kolor	Indeks
4.100 x 1.500	4	Juicy Red/ Ocean Wave	401 000000100
		Ruby Scar/ Sandy Steps	401 000000200
		Ocean Wave/ Ash Brown	401 000000600
		Stardust Black/ First Frost	401 000000700
		Olive Green/ Space Silver	401 000000900
		Graphite Grey/ Space Silver	401 000001000
		Arctic White/ Sandy steps	401 000001100
		Space Silver/ Arctic White	401 000001200
		Silver Brushed/ Print White	401 000001300
		Chamoagne Brushed/ Print White	401 000001400

Uwaga; Dodatkowo wszystkie rodzaje listew profilowych (długość 4100 mm) dostępne również z naszego magazynu.





# 3-WARSTWOWE PŁYTY Z DREWNA POUŻYTKOWEGO

Bezpośrednio z naszego magazynu



**Stwórz atmosferę**  
z rustykalnym drewnem

## RUSTYKALNE POWIERZCHNIE

**dla nowoczesnych i indywidualnych wymagań**

Koronuj nowoczesne wnętrze w wyjątkowo naturalną urodę i przeszłość. Niepowtarzalna estetyka „starego drewna” nadaje się idealnie do wystroju ścian i produkcji mebli. Surowiec i półfabrykaty do produkcji szlachetnych płyt trzywarstwowych pozyskuje się z stuletnich belek, desek i podłóg. W tym celu wykorzystywane są elementy, które posiadają cechy naturalnego starzenia elementów drewnianych.

# 3-WARSTWOWE PŁYTY Z DREWNA POUŻYTKOWEGO

## Fascynujący półfabrykat

### Program magazynowy



#### 3-warstwowe płyty "stare drewno"

Format (mm)	Grubość (mm)	Gatunek drewna - Typ	Indeks
3.000 x 1.025	19	Typ 1B Świerk/ Jodła/ Sosna	07800000235
	19	Typ 1D Świerk/ Jodła/ Sosna	07800000236
	19	Typ 2A Świerk/ Jodła/ Sosna	07800000237
	22	Typ 4A Świerk/ Jodła/ Sosna	07800010010
	19	Typ 2B Świerk/ Jodła/ Sosna	07800000239
	19	Typ 3B Świerk/ Jodła/ Sosna	07800000238
	19	Typ 4D Świerk/ Jodła/ Sosna	07800000240
	19	Typ 2E Dąb	07800000242
	25	Typ 3E Dąb	07800010002
	25	Typ 4E Dąb	07800010008



Typ 1B Świerk/ Jodła/ Sosna

- naturalny
- głęboko szorstkowany
- lekko parzony
- lekko popękany
- delikatne ślady
- żerowania owadów




Typ 1D Świerk/ Jodła/ Sosna

- naturalny
- szorstkowany
- mocno parzony
- spękany
- ślady żerowania owadów



Typ 2A Świerk/ Jodła/ Sosna

- naturalny
- głęboko szorstkowany
- lekko parzony
- lekko popękany
- ślady łupania
- delikatne ślady
- żerowania owadów



Typ 4A Świerk/ Jodła/ Sosna

- oryginalne ślady
- ręcznego łupania
- szorstkowana



Typ 2B Świerk/ Jodła/ Sosna

- rustikalny
- głęboko szorstkowany
- mocno parzony
- spękany
- ślady łupania
- ślady żerowania owadów



Typ 3B Świerk/ Jodła/ Sosna

- naturalnie naświetlony dając efekt brązowej powierzchni
- lekko szorstkowany



Typ 4D Świerk/ Jodła/ Sosna

- naturalny
- ręcznie strugany
- lekko parzony
- lekko spękany
- delikatne ślady żerowania owadów
- z faza




Typ 2E Dąb

- strona prawa naturalna pozyskana ze starych belek
- szorstkowana
- lekko popękana
- szpachlowana ze wstawkami
- strona lewa nie obrabiana



Typ 3E Dąb

- Strona prawa naturalna pozyskana ze starych belek
- ślady łupania
- szorstkowana
- szpachlowana ze wstawkami
- lekko spękana
- z bielą



Typ 4E Dąb

- Mocno naturalnie naświetlony z efektem ciemnego brązu
- szorstkowany

Trzywarstwowe płyty budowa: Strona lewa drewno użytkowe parzone i szlifowane. Szerokość lameli od 8 do 25 cm.

Możliwe inne długości 2200 i 2560 mm jednak nie we wszystkich typach. Inne formaty na zapytanie.



# PŁYTY 3-WARSTWOWE

Bezpośrednio z naszego magazynu



## Płyty 3-warstwowe

Klasyka

## RÓŻNORODNE OBSZARY ZASTOSOWAŃ

### Łatwe w stosowaniu

Płyty trójwarstwowe składają się z trzech warstw deski tego samego rodzaju drewna o tej samej grubości. Budowa: każda warstwa wykonana z listew o szerokości ok. 100 mm i grubości 7 mm do 10 mm w zależności od grubości płyty. Warstwy te klejone są w układzie na krzyż. W przypadku wysokiej jakości płyt, listwy są przed klejeniem sortowane i dobierane rysunkiem i usłojeniem drewna. Klejenie przeprowadza się zwykle według AW100. Warstwy wierzchnie są jakości A / B, środkowe warstwy to jakość B w górę.

# IGLASTE I LIŚCIASTE

## Do zastosowań wew- i zewnętrznych

Produkt z drewna o najwyższej jakości. Wysoka funkcjonalność i prosta obróbka. Ekologiczne pozyskiwanie i obróbka materiału. Indywidualne rozwiązania dla kuchni, mebli, sufitów, podłóg, ścian, drzwi, okiennic, parapetów jak również ogóle zastosowanie w wykończeniu wewnętrznym i zewnętrznym. Stabilne wymiarowo, produkowane z wielu gatunków drewna. Oznakowanie CE dla nośnych materiałów budowlanych zgodne z normą EN 13986, typ płyty SWP/2 S zgodny z EN 13353.

### Program magazynowy

#### Płyty 3-warstwowe iglaste

Przekrój (mm)	Drewno	Grubość (mm)	Indeks
<b>Płyty 3-warstwowe B/C+</b>			
5.000 x 2.050	Świerk	16	07800000197
		19	07800000208
		26	07800000207
5.000 x 1.250	Świerk	19	07800000199
		22	07800000229
		26	07800000206
<b>Płyty 3-warstwowe Pióro &amp; wpust</b>			
5.000 x 1.250	Świerk	19	07800000203
<b>Płyty 3-warstwowe A/B</b>			
5.000 x 1.250	Świerk	13	07800000195
		19	07800000200
		26	07800000205
5.000 x 2.050	Świerk	19	07800000210
		26	07800000209
<b>Płyty 3-warstwowe C/C</b>			
5.000 x 1.250	Świerk	19	07800010030
5.000 x 2.050	Świerk	19	07800010029
<b>Płyta 3-warstwowa A/B</b>			
5.000 x 1.250	Modrzew	19	07800000201



#### Płyty 3-warstwowe liściaste

Przekrój (mm)	Drewno	Grubość (mm)	Indeks
<b>Płyta 3-warstwowa A/B</b>			
1.900 x 1.250	Klon	20	07800000301
2.500 x 1.250	Klon	20	07800000302
1.900 x 1.250	Brzoza	20	07800000308
2.500 x 1.250	Brzoza	20	07800000310
1.900 x 1.250	Buk	20	07800000312
2.500 x 1.250	Buk	20	07800000314
1.900 x 1.250	Dąb	20	07800000316
2.500 x 1.250	Dąb	20	07800000320
1.900 x 1.250	Olcha	20	07800000323
2.500 x 1.250	Olcha	20	07800000325
2.500 x 1.250	"Dziki" Dąb rustik	20	07800010026

Długości mogą się zmieniać w zależności od długości surowca pozyskanego w danej klasie.

### ZALETY

- **Stabilny wymiarowo**  
przez wielowarstwowe klejenie na krzyż
- **Standaryzowany**  
wysoka dostępność dzięki standaryzacji formatów i grubości
- **Naturalny**  
dla przyjemnego klimatu w pomieszczeniu i komfortu
- **Bez pęknięć**  
poprzez dokładne wysuszenie (8% +/- 2%) i profesjonalne przetwarzanie listew zewnętrznych i warstwy środkowej
- **Estetyka**  
zrównoważona powierzchnia poprzez właściwe sortowanie
- **Nośne**  
dobra nośność przy niskiej masie własnej
- **Wszechstronność**  
łatwa w stosowaniu i wszechstronna

# PŁYTY STOLARSKIE

Bezpośrednio z naszego magazynu



**Stabilne płyty**  
do najwyższych wymagań

## POWRÓT PŁYT STOLARSKICH

**dla użytkowników którzy tworzą wartość**

Płyta stolarska zbudowana jest z rdzenia z listew z drewna litego (najczęściej sosnowego) oraz z okładzin które tworzą obłogi lub inne tworzywa drzewne, np. cienka płyta wiórowa lub HDF. W naszej ofercie znajdują Państwo płyty stolarskie z warstwą środkową wyprodukowaną z listew (ST) o szerokości 24-30 mm lub obłogów (STAE) i dwustronnie oklejone cienką płytą wiórową, HDF (3,2 mm) lub sklejką.

# PŁYTY STOLARSKIE

Nieograniczone możliwości zastosowań

## Program magazynowy



### Płyta 3 warstwowa (ST) · suchotrwała

Format (mm)	Gatunek drewna	Grubość (mm)	Indeks
2.070 x 5.200	Sklejka Gabun	13	07100000007
		16	07100000005
		19	07100000010
		19	07100000011
		22	07100000015
		25	07100000020
		28	07100000022
		30	07100000025
		38	07100000027



2.070 x 5.200	Pł. wiórowa	16	07200000035
		19	07100000003
		19	07100000004
		22	07200000045
		25	07100000080
		28	07100000085
38	07100000090		



2.070 x 5.200	MDF (ca. 3,2 mm)	16	07100000109
		19	07100000110
		22	07100000095
		25	07100000096
		28	07100000097
		38	07100000099



2.070 x 5.600	Biała melam. na pł. wiór.	19	07200000047
		22	07200000046
		25	07100000081



### Płyta 3 warstwowa Lightwood suchotrwała

Format (mm)	Gatunek drewna	Grubość (mm)	Indeks
2.070 x 5.200	HDF	19	07100000151
		25	07100000152

### Płyta 3 warstwowa Lightwood suchotrwała

Format (mm)	Gatunek drewna	Grubość (mm)	Indeks
2.070 x 5.200	HDF	40	07100000153

w formacie 2.070 x 2.800 mm na magazynie

### Płyta 3 warstwowa · krajowa · suchotrwała

Format (mm)	Gatunek drewna	Grubość (mm)	Indeks
2.500 x 1.250	Sklejka brzoza	18	420 30000000182




# PŁYTY STOLARSKIE

## Program magazynowy



### Płyty 5 warstwowe · naturalny fornir · suchotrwała A/B

Format (mm)	Gatunek drewna	Grubość (mm)	Indeks
2.800 x 2.050	Klon	19	07200000008
	Dąb	19	07200000005
	Buk parzony	19	07200000007



### Płyta 3 warstwowa (STAE) · suchotrwała

Format (mm)	Gatunek drewna	Grubość (mm)	Indeks
2.070 x 5.200	Sklejka Gabun	13	07100000035
		16	07100000040
		19	07100000045
		22	07100000050
		25	07100000052
		28	07100000053
		38	07100000055



### Płyta 3 i 5 warstwowa · suchotrwała

Format (mm)	Opis	Budowa	Grubość (mm)	Indeks
2.800 x 1.300	Stab Stabil	HDF / Fornir	18	07100000114
				
3.050 x 1.300	Stab Stabil	HDF / Fornir	18	07100000116
				
3.050 x 1.300	Stae deluxe	Ilomba	18	07100000117
				
5.200 x 2.070	CrossCore	HDF / tapola	40	07100000118
				
5.200 x 2.070	CrossCore Light	HDF / Albasia (410 kg/m³)	40	07100000153
				





# DREWNIANE PŁYTY KLEJONE

Bezpośrednio z naszego magazynu



**Stopnie**  
& Inne płyty

## GOTOWE ROZWIĄZANIA

**bez ryzyka**

Bogata oferta jednowarstwowych płyt klejonych z masywnego drewna w wielu gatunkach drewna do szerokich zastosowań. Dostępne w wielu formatach i grubościach. Warianty; - płyty klejone lite gdzie lamele w jednej płycie są z jednego kawałka drewna, - płyty klejone łączone gdzie lamele są połączone z długości na minizłącze. Wszystkie produkty podlegają surowym kryteriom jakościowym i są zgodne z normami EN oraz produkowane są z surowca z certyfikowanego źródła.

# DREWNIANE PŁYTY KLEJONE

## PŁYTY KLEJONE

z litą lamelą

### Program magazynowy

Lita lamela			
Format (mm)	Gatunek drewna	Grubość (mm)	Indeks
1.800 x 1.210	Klon A/B	19	07800001000
2.500 x 1.210	Klon A/B	19	07800001015
1.800 x 1.210	Klon A/B	26	07800001005
2.500 x 1.210	Klon A/B	26	07800001010
1.800 x 1.210	Brzoza A/B	19	07800000980
2.500 x 1.210	Brzoza A/B	19	07800000995
1.800 x 1.210	Brzoza A/B	26	07800000985
2.500 x 1.210	Brzoza A/B	26	07800000990
1.800 x 1.210	Buk parzony A/B	19	07800000900
2.500 x 1.210	Buk parzony A/B	19	07800000905
1.800 x 1.210	Buk parzony A/B	26	07800000910
2.500 x 1.210	Buk parzony A/B	26	07800000915
1.800 x 1.210	Buk parz. twardej	19	07800000906
2.500 x 1.210	Buk parz. twardej	26	07800000907
1.800 x 1.210	Dąb A/B	19	07800000940
2.500 x 1.210	Dąb A/B	19	07800000950
1.800 x 1.210	Dąb A/B	26	07800000945
2.500 x 1.210	Dąb A/B	26	07800000955
1.800 x 1.210	Dąb 'Dziki' A/B	19	07800000952
2.500 x 1.210	Dąb 'Dziki' A/B	26	07800000953
1.800 x 1.210	Olcha A/B	19	07800000960
2.500 x 1.210	Olcha A/B	19	07800000970
1.800 x 1.210	Olcha A/B	26	07800000965
2.500 x 1.210	Olcha A/B	26	07800000975

Szerokość lameli:	ca. 45 / 48 mm
Powierzchnia:	dwustronnie szlifowane papierem 80
Klejenie :	D3 wodoodporny do wnętrza, bez formaldehydu
Jakość:	A/B
Wilgotność drewna:	ca. 10 %
Pakowanie:	pojedyncze szt. foliowane

#### Ważna uwaga:

Długość płyt z lamelą litą ze względu na wydajność tarcicy może się w niektórych partiach zmieniać. Dla najkrótszych między 140 a 180 cm i dla najdłuższych między 220 a 280 cm. Dokładne długości dostępne w danej chwili sprawdzimy dla Państwa przed złożeniem zamówienia.



# PŁYTY KLEJONE

## z łączoną lamelą z długości

### Program magazynowy

Łączona lamela			
Format (mm)	Gatunek drewna	Grubość (mm)	Indeks
2.500 x 1.210	Klon A/B	19	07800000870
2.500 x 1.210	Klon A/B	27	07800000875
4.200 x 800	Klon A/B	38	07800000880
4.200 x 800	Akacja parzona	19	07800001080
4.200 x 800	Akacja parzona	27	07800001085
4.200 x 800	Akacja parzona	40	07800001086
2.500 x 1.210	Brzoza A/B	19	07800000855
2.500 x 1.210	Brzoza A/B	27	07800000860
4.200 x 800	Brzoza A/B	38	07800000865
2.500 x 1.210	Buk parzony A/B	19	07800000800
4.200 x 800	Buk parzony A/B	19	07800000805
2.500 x 1.210	Buk parzony A/B	27	07800000810
4.200 x 800	Buk parzony A/B	27	07800000815
4.200 x 800	Buk parzony A/B	38	07800000820
2.500 x 1.210	Buk parz. twardezielowy	19	07800000423
2.500 x 1.210	Buk parz. twardezielowy	27	07800000428
2.500 x 1.210	Dąb A/B	19	07800000825
4.200 x 800	Dąb A/B	19	07800000825
5.000 x 650	Dąb A/B	19	07800000825
2.500 x 1.210	Dąb A/B	27	07800000830
4.200 x 800	Dąb A/B	38	07800000835
2.500 x 1.250	Dąb rustik	19	07800010042
2.500 x 1.210	Olcha A/B	19	07800000840
2.500 x 1.210	Olcha A/B	27	07800000845
4.200 x 800	Olcha A/B	38	07800000850
2.500 x 1.210	Orzech eur. A/B	19	07800001053
2.500 x 1.210	Orzech eur. A/B	27	07800001052
4.200 x 800	Orzech eur. A/B	40	07800001050
4.200 x 800	Iroko Kamballa A/B	19	07800001090
4.200 x 800	Iroko Kamballa A/B	27	07800001070
4.200 x 800	Iroko Kamballa A/B	40	07800001075
2.500 x 1.210	Czereśnia A/B	19	07800000885
2.500 x 1.210	Czereśnia A/B	27	07800000890
4.200 x 800	Sapeli / Mahoń	19	07800001095
4.200 x 800	Sapeli / Mahoń	27	07800001100
4.200 x 800	Sapeli / Mahoń	40	07800001105
4.200 x 800	Wenge A/B	19	07800001110
4.200 x 800	Wenge A/B	27	07800001115
4.200 x 800	Wenge A/B	40	07800001120

Lita lamela			
Format (mm)	Holzart	Grubość (mm)	Indeks
5.000 x 1.210	Świerk A/B	18	07800000219
5.000 x 1.210	Świerk A/B	24	07800000220
5.000 x 1.210	Świerk A/B	27	07800000225
5.000 x 1.210	Świerk A/B	42	07800000226

Szerokość lameli: ca. 40 / 42 mm  
 Długość lameli: 30 - 60 cm  
 Powierzchnia: dwustronnie szlifowane papierem 80  
 Klejenie: D3 wodoodporny do wnętrza, bez formaldehydu  
 Jakość: A/B  
 Wilgotność drewna: ca. 10 %  
 Pakowanie: pojedyncze szt. foliowane



# PŁYTY W OKLEINACH NATURALNYCH

Bezpośrednio z naszego magazynu



**Płyty w okleinach**  
różnorodność gatunków drewna

## NATURALNE POWIERZCHNIE

**w nowoczesnych indywidualnych zastosowaniach**


Nowoczesne projektowanie ze smakiem wymaga naturalnych materiałów. Oryginalna i naturalna optyka powierzchni idealnie wpisuje się w projektowanie mebli, zabudów ściennych i innych indywidualnych realizacji. Rdzeniem tych płyt jest wysokiej jakości płyta wiórowa E1.

# PŁYTY W OKLEINACH NATURALNYCH

## Nowoczesne projektowanie

### Program magazynowy

Płyty wiórowe w okleinie naturalnej			
Format (mm)	Gatunek drewna	Grubość (mm)	Indeks
2.800 x 2.050	Buk nieparzony A/B	9	07600000011
		19	07600000016
	Buk parzony A/B	9	07600000021
		16	07600000028
		<b>18/19</b>	<b>330 10201800000</b>
		26	07600000080
		19	07600000026
	Buk parzony Jednolita struktura	19	07600000026
	Buk parzony twardełowy A/B	19	07600000036
	Klon kanad. A/B	9	07600000031
		19	07600000024
		26	07600000032
	Klon kanad. A/B Jednolita struktura	19	07600000029
	Klon (eur.) A/B	9	07600000069
		19	07600000070
	Jesion A/B	9	07600000018
		<b>18/19</b>	<b>330 10101800000</b>
	Dąb A/B	9	07600000042
		16	07600000035
		<b>18/19</b>	<b>330 10001800000</b>
26		07600000043	
Dąb Jednolita struktura	19	07600000005	
Czereśnia amer. A/B	9	07600000019	
	19	07600000022	
Orzech amer. A/B	9	07600000071	
	19	07600000072	
Olcha A/B	9	07600000033	
	19	07600000023	
Brzoza A/B	9	07600000034	
	<b>18/19</b>	<b>330 10401800000</b>	
Sosna A/B	<b>18/19</b>	<b>330 10301800000</b>	
Świerk A/B	19	07600000030	
Macoré A/B	19	07600000060	



Formaty na zapytanie:  
3.600 x 2.070 i 3.200 x 2.070 mm

Termin realizacji; około 2 tygodnie

Inne grubości, formaty, elementy gotowe na zapytanie!



# EGGER PŁYTY

Bezpośrednio z naszego magazynu



## EURODEKOR

Kompleksowe rozwiązania

## DOPASOWANIE I SYNERGIA PRODUKTÓW

### Meble i wyposażenie wnętrz







Projektujesz mieszkanie lub wnętrza komercyjne? Potrzebujesz płyt wiórowych do kuchni albo sklepowej przebieralni? Może potrzebujesz trudnopalnych materiałów do hotelu lub budynku mieszkalnego? Wszystko znajdziesz tutaj, od jednego producenta. Dostępność dekorów w prawie wszystkich oferowanych przez nas materiałach, krótki czas dostawy i niewielkie minimalne zamówienie zapewniają maksymalną swobodę projektowania. Zakup potrzebnych surowców nie może być już łatwiejszy i szybszy.

## Program magazynowy
























Białe kolory · Format 2800 x 2070 mm				
Dekor	Struktura	Opis	Grubość (mm)	Indeks
W908	SM		<b>10</b>	<b>0610000088</b>
			<b>18</b>	<b>0610000088</b>
W908	ST2		<b>18</b>	<b>0610000088</b>
W911	SM	Biały kremowy	8	0610000088
			16	0610000084
			19	0610000083
W911	ST2	Biały kremowy	8	0610000085
			10	0610000089
			12	0610000074
			16	0610000076
			19	0610000075
			22	0610000081
			25	0610000077
			28	0610000078
			38	0610000082
W911	ST15	Biały kremowy	8	0610000280
			19	0610000285
W954	SM		<b>18</b>	<b>0610000088</b>
W954	ST2		<b>18</b>	<b>0610000088</b>
W980	SM	Biały platynowy	8	0610000042
			10	0610000047
			<b>12</b>	<b>0610000052</b>
			15	0610000094
			16	0610000057
			<b>18/19</b>	<b>0610000064</b>
			22	0610000067
			25	0610000072
			28	06100010001
			32	06100000134
			38	06100000144
W980	ST2	Biały platynowy	8	06100000041
			10	06100000045
			<b>12</b>	<b>06100000051</b>
			<b>16</b>	<b>06100000056</b>
			<b>18/19</b>	<b>06100000063</b>
			22	06100000066
			25	06100000071
			28	06100000073
			<b>38</b>	<b>06100000095</b>
W980	ST15	Biały platynowy	8	06100000220
			10	06100000225
			12	06100000230
			16	06100000235
			19	06100000240
			22	06100000245
			25	06100000250
			28	06100000255
			38	06100000260
W1000	ST9	Biały premium	<b>8/12</b>	<b>06100000206</b>
			16	06100000208
			<b>18/19</b>	<b>06100000205</b>
			<b>25</b>	<b>06100000650</b>
W1000	ST16	Biały premium	38	06100000202
			8	06100020003
			19	06100020004

## Program magazynowy



Białe kolory · Format 2800 x 2070 mm				
Dekor	Struktura	Opis	Grubość (mm)	Indeks
W1000	ST22	 Biały premium	8	06200000556
			<b>18/19</b>	<b>06200000555</b>
W1000	ST30	 Biały premium	19	06300000600
W1000	ST38	 Biały premium	<b>18/19</b>	<b>06100020007</b>
W1100	ST9	 Biały alpejski	<b>8/10</b>	<b>06100020008</b>
			<b>18/19</b>	<b>06100020009</b>
W1100	ST30	 Biały alpejski	8	06100020010
			<b>18/19</b>	<b>06100020011</b>
W1200	ST9	 Biały porcelanowy	8	06100000315
			19	06100000310
			25	06100000312
W1300	ST9	 Biały polarny	19	06100020012

Uni kolory · Format 2800 x 2070 mm				
Dekor	Struktura	Opis	Grubość (mm)	Indeks
U104	ST9	 Alabaster	8	06200020001
			<b>18/19</b>	<b>06200020002</b>
			25	06200020003
U107	ST9	 Żółty aksamitny	19	06200000725
U108	ST9	 Żółty wanilia	<b>18/19</b>	<b>06200020004</b>
U113	ST9	 Bawełna	8	06200020005
			<b>18/19</b>	<b>06200020006</b>
U114	ST9	 Żółty jaskrawy	8	06200020007
			<b>18/19</b>	<b>06200020008</b>
U131	ST9	 Żółty cytrusowy	8	06200020009
			<b>18/19</b>	<b>06200020010</b>
U140	ST9	 Żółty szafranowy	19	06200020011
U146	ST9	 Żółty kukurydziany	19	06200020012
U156	ST9	 Beż piaskowy	8	06200000755
			<b>18/19</b>	<b>06200000760</b>
			25	06200020013
U163	ST9	 Żółty curry	19	06200020014
U200	ST9	 Beż	8	06200020015
			<b>18/19</b>	<b>06200020016</b>
U201	ST9	 Szary krzemowy	8	06200020017
			<b>18/19</b>	<b>06200020018</b>
U204	ST9	 Brąz Camel	19	06200020019
U216	ST9	 Beż Came	8	06200020020
			<b>18/19</b>	<b>06200020021</b>
U222	ST9	 Beż kremowy	8	06200020022
			<b>18/19</b>	<b>06200020023</b>
U224	ST9	 Biały jedwabny	<b>18/19</b>	<b>06200020024</b>
U310	ST9	 Pomarańczowy koralowy	19	06200020025
U311	ST9	 Burgund	8	06200020026
			<b>18/19</b>	<b>06200020027</b>
U313	ST9	 Biały róż	19	06200020028
U321	ST9	 Czerwień chińska	8	06200020029
			<b>18/19</b>	<b>06200020030</b>
U323	ST9	 Czerwień chili	8	06200020031
			<b>18/19</b>	<b>06200020032</b>
U328	ST9	 Czerwony Lipstick	19	06200020033
U330	ST9	 Oberżyna	19	06200000800
U332	ST9	 Pomarańcza	8	06200020035
			<b>18/19</b>	<b>06200020036</b>



## Program magazynowy



Uni kolory · Format 2800 x 2070 mm					
Dekor	Struktura		Opis	Grubość (mm)	Indeks
U334	ST9		Braź cielisty	19	06200020037
U337	ST9		Różowy fuksja	8	06200020038
				<b>18/19</b>	<b>06200020039</b>
U340	ST9		Sorbetowy pomarańcz	8	06200020040
				19	06200020041
U350	ST9		Pomarańczowy siena	19	06200020042
U353	ST9		Brudny róż	19	06200020151
U363	ST9		Różowy Flamingo	8	06200020043
				<b>18/19</b>	<b>06200020044</b>
U380	ST9		Krwisty pomarańcz	19	06200020045
U390	ST9		Czerwony indyjski	19	06200020046
U400	ST9		Fiolet delikatny	19	06200020047
U404	ST9		Fiolet krokusowy	19	06200020048
U414	ST9		Ciemny fiolet	19	06200020049
U420	ST9		Lila	19	06200020050
U430	ST9		Fiolet	19	06200020051
U500	ST9		Niebieski lodowcowy	19	06200020052
U504	ST9		Niebieski tyrolski	8	06200020053
				<b>18/19</b>	<b>06200020054</b>
U507	ST9		Niebieski przydymiony	19	06200020055
U515	ST9		Niebieski francuski	19	06200020056
U522	ST9		Niebieski Horyzont	8	06200020057
				<b>18/19</b>	<b>06200020058</b>
U525	ST9		Niebieski fajansowy	8	06200020059
				<b>18/19</b>	<b>06200020171</b>
U533	ST9		Niebieski polarny	19	06200020060
U540	ST9		Niebieski denim	19	06200020061
U550	ST9		Niebieski morski	19	06200020062
U560	ST9		Niebieski głębinowy	8	06200020063
				<b>18/19</b>	<b>06200020064</b>
U570	ST9		Niebieski nocny	19	06200020065
U599	ST9		Niebieski indygo	19	06200020066
U606	ST9		Zieleń leśna	8	06200020067
				<b>18/19</b>	<b>06200020068</b>
U608	ST9		Zielony pistacja	19	06200020069
U617	ST9		Zieleń wasbi	19	06200000845
U619	ST9		Żółty oliwkowy	19	06200020070
U626	ST9		Zieleń kiwi	8	06200020071
				<b>18/19</b>	<b>06200020072</b>
U630	ST9		Limetka	8	06200020073
				<b>18/19</b>	<b>06200020074</b>
U636	ST9		Zieleń Fjord	19	06200020075
U646	ST9		Zieleń Niagara	19	06200020076
U650	ST9		Zieleń paproci	19	06200020077
U655	ST9		Zieleń szmaragdowa	8	06200020078
				<b>18/19</b>	<b>06200020079</b>
U660	ST9		Zieleń amazońska	19	06200020080
U702	ST9		Kaszmir	8	06200010008
				<b>18/19</b>	<b>06200010009</b>
U702	ST16		Kaszmir	<b>18/19</b>	<b>06200020081</b>
U707	ST9		Szary jedwabisty	8	06200020082
				<b>18/19</b>	<b>06200020083</b>
U708	ST9		Szary jasny	8	06200020084
				<b>16</b>	<b>06200020085</b>

Uni kolory · Format 2800 x 2070 mm				
Dekor	Struktura	Opis	Grubość (mm)	Indeks
U708	ST9		Szary jasny	<b>18/19</b> <b>06200020086</b>
				25 06200020087
				38 06200020088
U717	ST9		Szary Dakar	19 06200020091
U727	ST9		Szary kamienny	8 06200000900
				<b>18/19</b> <b>06200000895</b>
				25 06200000897
U732	ST9		Szary przykurzony	8 06200020092
				<b>18/19</b> <b>06200020093</b>
				25 06200020094
U732	ST30		Szary przykurzony	<b>18/19</b> <b>06200020095</b>
U741	ST9		Szary Lawa	8 06200000575
				<b>18/19</b> <b>06200000570</b>
				25 06200000571
U748	ST9		Brąz trufla	8 06200010006
				<b>18/19</b> <b>06200010007</b>
U750	ST9		Szary	8 06200020096
				<b>18/19</b> <b>06200020097</b>
U763	ST9		Szary perłowy	8 06200020172
				<b>18/19</b> <b>06200020098</b>
U767	ST9		Szary kubanit	8 06200020099
				<b>18/19</b> <b>06200020100</b>
U773	ST9		Szary mglisty	19 06200020101
U775	ST9		Szary biały	8 06200020102
				<b>18/19</b> <b>06200020103</b>
				25 06200020104
U788	ST9		Szary arktyczny	8 06200020105
				<b>18/19</b> <b>06200020106</b>
U788	ST16		Szary arktyczny	<b>18/19</b> <b>06200020107</b>
U795	ST9		Brązowy fango	19 06200020108
U807	ST9		Nugat	19 06200020109
U818	ST9		Ciemnobrązowy	8 06200020110
				<b>18/19</b> <b>06200020111</b>
U899	ST9		Cosmos szary	8 06200020112
				<b>18/19</b> <b>06200020113</b>
U960	ST9		Onyx szary	8 06200020114
				<b>18/19</b> <b>06200020115</b>
				25 06200020116
U961	ST2		Szary grafitowy	8 06200000340
				16 06200000223
				<b>18/19</b> <b>06200000220</b>
U963	ST9		Szary diamentowy	25 06200000221
				8 06200020117
				<b>18/19</b> <b>06200020118</b>
U989	ST9		Czerń brązowa	19 06200020119
U999	ST2		Czarny	<b>8/12</b> <b>06200000037</b>
				16 06200000032
				<b>18/19</b> <b>06200000036</b>
			25 06200000034	
U999	ST12		Czarny	19 06200020120
U999	ST30		Czarny	<b>18/19</b> <b>06300000605</b>
U999	ST38		Czarny	<b>18/19</b> <b>06200020121</b>

## Program magazynowy

Reprodukcje drewna · Format 2800 x 2070 mm				
Dekor	Struktura	Opis	Grubość (mm)	Indeks
H1101	ST12	Makassar Mokka	<b>18/19</b>	<b>06300020003</b>
H1107	ST9	Metalic Wood Antracyt	8	06300020001
			19	06300020002
H1113	ST10	Dąb Kansas brązowy	<b>18/19</b>	<b>06300020004</b>
H1114	ST9	Orzech Ribera	<b>18/19</b>	<b>06300020005</b>
H1115	ST12	Bamenda szarobeżowa	8	06300020006
			<b>18/19</b>	<b>06300020007</b>
H1116	ST12	Bamenda Wenge ciemna	<b>18/19</b>	<b>06300020008</b>
H1122	ST22	Whitewood	<b>18/19</b>	<b>06300020009</b>
H1123	ST22	Graphitwood	<b>18/19</b>	<b>06300020010</b>
H1137	ST12	Dąb Sorano czarnobrązowy	<b>18/19</b>	<b>06300020011</b>
H1145	ST10	Dąb Bardolino Naturalny	<b>8</b>	<b>06300000650</b>
			<b>18/19</b>	<b>06300000645</b>
			25	06300000647
H1146	ST10	Dąb Bardolino szary	<b>18/19</b>	<b>06300020012</b>
H1150	ST10	Dąb Arizona szary	8	06300000655
			<b>18/19</b>	<b>06300000660</b>
H1151	ST10	Dąb Arizona Brązowy	<b>18/19</b>	<b>06300020013</b>
H1176	ST37	Dąb Halifax biały	8	06300020014
			<b>18/19</b>	<b>06300020015</b>
			25	06300020016
H1180	ST37	Dąb Halifax naturalny	8	06300020017
			<b>18/19</b>	<b>06300000785</b>
			25	06300020018
H1181	ST37	Dąb halifax tabak	8	06300020019
			<b>18/19</b>	<b>06300000786</b>
			25	06300020020
H1199	ST12	Dąb Thermo czarnobrązowy	8	06300020021
			<b>18/19</b>	<b>06300020022</b>
H1210	ST33	Wiąz Tossini Szarobeżowy	<b>18/19</b>	<b>06300020023</b>
H1212	ST33	Wiąz Tossini brązowy	8	06300020024
			<b>18/19</b>	<b>06300020025</b>
			25	06300020026
H1213	ST33	Wiąz Tossini naturalny	8	06300020027
			<b>18/19</b>	<b>06300020028</b>
			25	06300020029
H1250	ST36	Jesion Navarra	8	06300010011
			<b>18/19</b>	<b>06300010012</b>
H1277	ST9	Akacja lakeland jasna	8	06300000507
			<b>18/19</b>	<b>06300000506</b>
H1298	ST22	Jesion Lyon piaskowy	19	06300020030
H1334	ST9	Dąb sorano jasny	8	06000000150
			<b>18/19</b>	<b>06000000095</b>
			25	06200000675
H1377	ST36	Dąb Orleans piaskowy	19	06300010014
H1379	ST36	Dąb Orleans brązowy	19	06300010016
H1387	ST10	Dąb Denver grafitowy	8	06300020032
			<b>18/19</b>	<b>06300020033</b>
H1399	ST10	Dąb Denver truflowy	<b>18/19</b>	<b>06300020034</b>
H1400	ST36	Attic Wood	8	06300020150
			<b>18/19</b>	<b>06300020035</b>
H1401	ST22	Sosna Cascina	<b>18/19</b>	<b>06300020036</b>

Reprodukcje drewna · Format 2800 x 2070 mm				
Dekor	Struktura	Opis	Grubość (mm)	Indeks
H1424	ST22	Fineline krem	18/19	06300000585
H1444	ST9	Sosna alpejska	18/19	06300020038
H1486	ST36	Sosna pasadena	8	06300010017
			18/19	06300010018
H1487	ST22	Sosna Bramberg	8	06300000675
			18/19	06300000680
H1511	ST15	Buk bawaria	8/10	06300000075
			18/19	06300000015
			25	06300000016
H1518	ST15	Buk naturalny	8/18/19	06300000165
H1582	ST15	Buk Ellmau	8/10	06000000059
			16	06000000061
			18/19	06000000060
			25	06000000062
H1615	ST9	Wiśnia Werona	8	06000000160
			18/19	06000000105
H1636	ST12	Wiśnia Locarno	18/19	06300020039
H1733	ST9	Brzoza Mainau	8	06000000069
			18/19	06000000068
			25	06000000071
H1887	ST9	Klon Starnberg naturalny	19	06300000456
H3006	ST22	Zebrano piaskowe	18/19	06300000575
H3012	ST22	Coco Bolo naturalne	18/19	06300020040
H3047	ST10	Borneo truflowe	18/19	06300020041
H3048	ST10	Borneo antyczny brąz	18/19	06300020042
H3058	ST22	Wenge Mali	8	06300000690
			18/19	06300000685
			25	06300000687
H3080	ST15	Mahoń	18/19	06300000700
H3081	ST22	Sosna Havana czarna	18/19	06200000595
H3090	ST22	Shorewood	8	06200000620
			18/19	06200000615
H3113	ST15	Grusza Lindau	18/19	06300000705
H3114	ST9	Grusza Tirano	18/19	06300000720
H3131	ST12	Dąb Davos naturalny	8	06300020043
			18/19	06300020044
H3133	ST12	Dąb Davos truflowy	8	06300020045
			18/19	06300020046
			25	06300020047
H3154	ST36	Dąb Charleston ciemnobrązowy	8	06300020048
			18/19	06300020049
			25	06300020050
H3155	ST10	Dąb Charleston tabak	19	06300020051
H3156	ST12	Dąb Carbridge szary	8	06300020052
			18/19	06300020053
H3157	ST12	Dąb Vicenza	19	06300020054
H3170	ST12	Dąb kendal naturalny	8	06300020055
			18/19	06300020056
H3171	ST12	Dąb Kendal olejowany	19	06300020057
H3303	ST10	Dąb Hamilton naturalny	8	06300000730
			18/19	06300000725
			25	06300000727

## Program magazynowy



Reprodukcje drewna · Format 2800 x 2070 mm					
Dekor	Struktura		Opis	Grubość (mm)	Indeks
H3309	ST28		Dąb Gladston piaskowy	8	06300010004
				<b>18/19</b>	<b>06300000706</b>
				25	06300020058
H3325	ST28		Dąb Gladston tabak	8	06300010006
				<b>18/19</b>	<b>06300000707</b>
				25	06300020059
H3326	ST28		Dąb Gladston szarobieżowy	8	06300010005
				<b>18/19</b>	<b>06300000708</b>
				25	06300020060
H3331	ST10		Dąb Nebraska naturalny	<b>18/19</b>	<b>06300020061</b>
H3332	ST10		Dąb Nebraska szary	19	06300020062
H3335	ST28		Dąb Gladston biały	19	06300020063
H3342	ST28		Dąb Gladston sepia	8	06300020064
				<b>18/19</b>	<b>06300020065</b>
				25	06300020066
H3344	ST36		Dąb Finesline naturalny	19	06300010020
H3368	ST9		Dąb Lancaster naturalny	19	06300020067
H3395	ST12		Dąb Corbridge naturalny	8	06300020068
				<b>18/19</b>	<b>06300020069</b>
				19	06300020070
H3398	ST12		Dąb Kendal koniakowy	<b>18/19</b>	<b>06300020070</b>
H3403	ST38		Modrzew górski biały	8	06300020071
				19	06300020072
				25	06300020073
H3404	ST38		Modrzew górski brązowy	8	06300020074
				19	06300020075
				25	06300020076
H3406	ST38		Modrzew górski antracytowy	19	06300020077
H3420	ST36		Sosna Thermo	19	06300010022
H3430	ST22		Sosna Aland biała	<b>18/19</b>	<b>06300020078</b>
H3433	ST22		Sosna Aland polarna	<b>18/19</b>	<b>06300020079</b>
H3450	ST22		Fleetwood biały	8	06300020081
				<b>18/19</b>	<b>06300020080</b>
				19	06300020082
H3451	ST22		Fleetwood szampański	8	06300020082
				<b>18/19</b>	<b>06300020083</b>
				19	06300020084
H3453	ST22		Fleetwood szara lawa	8	06300020084
				<b>18/19</b>	<b>06300020085</b>
				25	06300020171
H3470	ST22		Sosna naturalna	8	06300020086
				19	06300020087
H3700	ST10		Orzech Pacyfic naturalny	<b>18/19</b>	<b>06300020088</b>
H3702	ST10		Orzech Pacyfic tabak	<b>18/19</b>	<b>06300020089</b>
H3704	ST15		Orzech Aida tabak	<b>18/19</b>	<b>06000000100</b>
H3710	ST9		Orzech Carini naturalny	19	06300020090
H3711	ST9		Orzech Carini tabak	8	06300020091
				<b>18/19</b>	<b>06300020092</b>
				19	06300020093
H3730	ST10		Hikora naturalna	<b>18/19</b>	<b>06300020093</b>
H3732	ST10		Hikora brązowa	<b>18/19</b>	<b>06300020094</b>
H3734	ST9		Orzech Dijon naturalny	8	06300000564
				<b>18/19</b>	<b>06300000512</b>
				25	06300020095
H3760	ST29		Wiąz Cape biały	8	06300010007
				19	06300010009
				25	06300020096

Reprodukcje drewna · Format 2800 x 2070 mm					
Dekor	Struktura		Opis	Grubość (mm)	Indeks
H3766	ST29		Wiąz Cape ciemnobrązowy	8	06300010008
				19	06300010010
				25	06300020097
H3773	ST9		Orzech Carini bielony	8	06300020098
				<b>18/19</b>	<b>06300020099</b>
H3840	ST9		Klon Mandal naturalny	<b>8</b>	<b>06300020100</b>
				<b>18/19</b>	<b>06300020101</b>
				<b>25</b>	<b>06300020102</b>
H3860	ST9		Klon Hard szampański	8	06300020103
				<b>18/19</b>	<b>06300020104</b>
				25	06300020105
H3991	ST10		Buk Country naturalny	8	06300020106
				<b>18/19</b>	<b>06300020107</b>
				25	06300020108

Materiały · Format 2800 x 2070 mm					
Dekor	Struktura		Opis	Grubość (mm)	Indeks
F186	ST9		Beton Chicago jasnoszary	<b>18/19</b>	<b>06300020109</b>
				25	06300020110
F187	ST9		Beton Chicago ciemnoszary	<b>18/19</b>	<b>06300020111</b>
F274	ST9		Beton jasny	8	06300020170
				19	06000000175
F283	ST22		Beton Boston	19	06300020113
F302	ST87		Ferro brązowy	<b>18/19</b>	<b>06300020114</b>
F310	ST87		Ceramic rdzawy	19	06000000262
F311	ST87		Ceramic antrazyt	19	06000000263
F365	ST16		Armana złota	19	06300020115
F424	ST10		Len brązowy	19	06300020116
F425	ST10		Len beżowy	8	06300020117
				<b>18/19</b>	<b>06000000250</b>
F426	ST10		Len szary	19	06300020118
F433	ST10		Len antracyt	<b>18/19</b>	<b>06300020119</b>
F447	ST2		Kwarc lawa	19	06000000260
F477	ST9		Metallic szaroniebieski	19	06300020120
F478	ST9		Metallic szary kubanit	19	06300020121
F501	ST2		Szczotkowane aluminium	<b>18/19</b>	<b>06200000225</b>
F509	ST2		Aluminium	8	06200000231
				16	06200000233
				<b>18/19</b>	<b>06200000230</b>
				25	06200000232
F570	ST2		Metallic miedziany	<b>18/19</b>	<b>06300020122</b>
F571	ST2		Metallic złoty	<b>18/19</b>	<b>06300020123</b>
F638	ST16		Chromix srebrny	19	06300020124
F649	ST16		Łupek itowy biały	<b>18/19</b>	<b>06300020125</b>
				25	06300020126
F651	ST16		Łupek itowy szary	<b>18/19</b>	<b>06300020127</b>
F784	ST2		Szczotkowany mosiądz	19	06000000185

Synchrony

**Oryginalne obrzeża w minimum 5 wariantach dostępne z naszego magazynu.**



# EGGER BLATY ROBOCZE

Bezpośrednio z naszego magazynu



## NOWA GENERACJA

dekorów i struktur

## WYTRZYMAŁE POWIERZCHNIE

### dla wymagających warunków

Wybór blatu roboczego to coraz częściej punkt startowy podczas planowania kuchni. Rosnąca popularność otwartych przestrzeni mieszkalnych i wysp kuchennych sprawia, że blat roboczy często zajmuje centralne miejsce. Bardzo istotne jest wtedy to, jak komponuje się on z pozostałymi elementami umeblowania, takimi jak fronty i korpusy, panele wnękowe, półki i podłogi.



**Blaty, Model 100/1,5-krawędź prosta, długość 4100 mm**

Dekor	Struktura	Szerokość (mm)	Grubość (mm)	Indeks
F310	ST87	600	38	06700000506
F311	ST87	600	38	06700000507
H1180	ST37	600/920	38	080 H1180376000
H1181	ST37	600/920	38	080 H1181376000
H3309	ST28	600/920	38	080 H3309286000
H3325	ST28	600/920	38	080 H3325286000
U702	ST89	600/920	38	080 U0702896000
U999	ST89	600/920	38	080 U0999896000
W1000	ST89	600/920	38	080 W1000896000

**Blaty, Model 300/3-krawędź zaokrąglona, długość 4100 mm**

Dekor	Struktura	Szerokość (mm)	Grubość (mm)	Indeks
F028	ST89	600/920	38	080 F0028896000
F029	ST89	600/920	38	080 F0029896000
F041	ST15	600/920	38	080 F0041156000
F059	ST89	600/920	38	080 F0059896000
F061	ST89	600/920	38	080 F0061896000
F074	ST9	600/920	38	080 F0074096000
F076	ST9	600/920	38	080 F0076096000
F080	ST82	600/920	38	080 F0080826000
F081	ST82	600/920	38	080 F0081826000
F093	ST15	600/920	38	080 F0093156000
F094	ST15	600/920	38	080 F0094156000
F104	ST2	600/920	38	080 F0104026000
F105	ST15	600/920	38	080 F0105156000
F110	ST9	600/920	38	080 F0110096000
F141	ST15	600/920	38	080 F0141156000
F142	ST15	600/920	38	080 F0142156000
F147	ST82	600/920	38	080 F0147826000
F148	ST82	600/920	38	080 F0148826000
F160	ST9	600/920	38	080 F0160096000
F166	ST9	600/920	38	080 F0166096000
F186	ST9	600	38	06700010025
F187	ST9	600	38	06700010028
F221	ST87	600/920	38	080 F0221876000
F222	ST87	600/920	38	080 F0222876000
F236	ST15	600	38	06700000077
F238	ST15	600	38	06700000076
F256	ST87	600/920	38	080 F0256876000
F274	ST9	600/920	38	080 F0274096000
F275	ST9	600/920	38	080 F0275096000
F292	ST9	600/920	38	080 F0292096000
F300	ST87	600	38	06700010031
F302	ST87	600/920	38	080 F0302876000
F303	ST87	600/920	38	080 F0303876000
F310	ST87	600/920	38	080 F0310876000
F311	ST87	600/920	38	080 F0311876000
F312	ST87	600/920	38	080 F0312876000
F371	ST82	600/920	38	080 F0371826000
F385	ST10	600/920	38	080 F0385106000
F502	ST2	600/920	38	080 F0502026000

**Blaty, Model 300/3-krawędź zaokrąglona, długość 4100 mm**

Dekor	Struktura	Szerokość (mm)	Grubość (mm)	Indeks
F547	ST9	600/920	38	080 F0547096000
F633	ST87	600	38	06700010037
F638	ST16	600/920	38	080 F0638166000
F641	ST16	600/920	38	080 F0641166000
F649	ST16	600/920	38	080 F0649166000
F651	ST16	600/920	38	080 F0651166000
F870	ST76	600	38	06700010040
H110	ST9	600/920	38	080 H0110096000
H111	ST12	600/920	38	080 H0111126000
H148	ST10	600/920	38	080 H0148106000
H1145	ST10	600/920	38	080 H1145106000
H1199	ST12	600/920	38	080 H1199126000
H1334	ST9	600	38	06700010019
H1401	ST22	600/920	38	080 H1401226000
H1562	ST15	600	38	06700000041
H2415	ST10	600/920	38	080 H2415106000
H3133	ST12	600/920	38	080 H3133126000
H3303	ST10	600/920/1200	38	080 H3303106000
H3331	ST10	600/920	38	080 H3331106000
H3332	ST10	600/920	38	080 H3332106000
H3702	ST10	600/920	38	080 H3702106000
H3704	ST15	600/920	38	080 H3704156000
H3860	ST9	600/920	38	080 H3860096000
U763	ST76	600/920	38	080 U0763766000
U960	ST76	600/920	38	080 U0960766000
W980	ST2	600/920	38	06700000005
W1000	ST76	600/920	38	080 W1000766000



# EGGER LAMINATY

Bezpośrednio z naszego magazynu



## EGGER LAMINATY MATERIAŁ WIELOZADANIOWY

### NOWE MOŻLIWOŚCI

**zarówno do elementów prostych jak i giętych**

Laminat EGGER składa się z wierzchniej warstwy papieru dekoracyjnego i wielu warstw papieru natronowego w rdzeniu. Arkusz laminatu musi zostać połączony (związany) z odpowiednim nośnikiem (zazwyczaj jest to płyta wiórowa lub MDF).

## Program magazynowy

**Białe kolory** · Format: 2.800 x 1.310 mm

Dekor	Struktura	Grubość (mm)	Indeks
W911	SM	0,8	06400000013
W911	ST2	0,8	06400000012
W911	ST15	0,8	06400000019
W980	SM	0,8	06400000005
W980	ST2	0,8	06400000010
W980	ST15	0,8	06400000020
W1000	HG	0,8	06400020204
W1000	PM	0,8	06400020208
W1000	ST9	0,8	06400000018
W1000	ST16	0,8	06400020001
W1000	ST22	0,8	06400000653
W1000	PT	0,8	06400020218
W1001	HG	0,8	06400020150
W1001	ST9	0,8	06400000016
W1100	HG	0,8	06400020209
W1100	PM	0,8	06400020152
W1100	ST9	0,8	06400020004
W1100	PT	0,8	06400020223
W1101	ST9	0,8	06400020006
W1200	ST9	0,8	06400000023

**Kolory UNI** · Format: 2.800 x 1.310 mm

Dekor	Struktura	Grubość (mm)	Indeks
U104	HG	0,8	06400020153
U104	ST9	0,8	06400020007
U113	ST9	0,8	06400020008
U114	ST9	0,8	06400020009
U131	ST9	0,8	06400020010
U156	ST9	0,8	06400000770
U200	ST9	0,8	06400020011
U201	ST9	0,8	06400020012
U216	ST9	0,8	06400020013
U222	PM	0,8	06400020154
U222	ST9	0,8	06400020014
U222	PT	0,8	06400020224
U311	ST9	0,8	06400020015
U321	ST9	0,8	06400020016
U323	HG	0,8	06400020155
U323	ST9	0,8	06400020017
U332	ST9	0,8	06400020018
U337	ST9	0,8	06400020019
U340	ST9	0,8	06400020020
U363	ST9	0,8	06400020021
U504	ST9	0,8	06400020022
U522	ST9	0,8	06400020023
U525	ST9	0,8	06400020024
U560	ST9	0,8	06400020025
U606	ST9	0,8	06400020026
U626	ST9	0,8	06400020027
U630	ST9	0,8	06400020028
U655	ST9	0,8	06400020202
U702	PM	0,8	06400020156
U720	ST9	0,8	06400010019

## Program magazynowy



Kolory UNI · Format: 2.800 x 1.310 mm

Dekor	Struktura	Grubość (mm)	Indeks
U702	PT	0,8	06400020221
U707	ST9	0,8	06400020029
U708	PM	0,8	06400020157
U708	ST9	0,8	06400020030
U708	PT	0,8	06400020222
U727	PM	0,8	06400020207
U727	ST9	0,8	06400000835
U727	PT	0,8	06400020220
U732	HG	0,8	06400020158
U732	PM	0,8	06400020159
U732	ST9	0,8	06400020031
U732	PT	0,8	06400020225
U741	ST9	0,8	06400000703
U748	ST9	0,8	06400010018
U750	ST9	0,8	06400020032
U763	HG	0,8	06400020160
U763	ST9	0,8	06400020033
U767	ST9	0,8	06400020034
U775	ST9	0,8	06400020035
U788	ST9	0,8	06400020036
U818	ST9	0,8	06400020038
U899	ST9	0,8	06400020039
U960	ST9	0,8	06400020040
U961	HG	0,8	06400020161
U961	PM	0,8	06400020206
U961	ST2	0,8	06400000510
U961	PT	0,8	06400020217
U963	ST9	0,8	06400020042
U999	HG	0,8	06400020203
U999	PM	0,8	06400020162
U999	ST2	0,8	06400000039
U999	PT	0,8	06400020219

Reprodukcje drewna · Format: 2.800 x 1.310 mm

Dekor	Struktura	Grubość (mm)	Indeks
H1107	ST9	0,8	06400020044
H1115	ST12	0,8	06400020045
H1145	ST10	0,8	06400000890
H1150	ST10	0,8	06400000895
H1199	ST12	0,8	06400020047
H1250	ST36	0,8	06400010009
H1277	ST9	0,8	06400000422
H1334	ST9	0,8	06400000555
H1387	ST10	0,8	06400020050
H1400	ST36	0,8	06400020051
H1486	ST36	0,8	06400010012
H1487	ST22	0,8	06400000905
H1511	ST15	0,8	06400000095
H1592	ST15	0,8	06400000260
H1615	ST9	0,8	06400000535
H1733	ST9	0,8	06400000514
H3025	HG	0,8	06400020205
H3058	ST22	0,8	06400000910
H3090	ST22	0,8	06400000613

## Program magazynowy



### Reprodukcje drewna · Format: 2.800 x 1.310 mm

Dekor	Struktura	Grubość (mm)	Indeks
H3131	ST12	0,8	06400020052
H3133	ST12	0,8	06400020053
H3154	ST36	0,8	06400020054
H3156	ST12	0,8	06400020055
H3170	ST12	0,8	06400020056
H3303	ST10	0,8	06400000930
H3395	ST12	0,8	06400020058
H3450	ST 22	0,8	06400020061
H3451	ST22	0,8	06400020062
H3453	ST22	0,8	06400020063
H3470	ST22	0,8	06400020064
H3711	ST9	0,8	06400020065
H3734	ST9	0,8	06400000573
H3773	ST9	0,8	06400020066
H3840	ST9	0,8	06400020067
H3860	ST9	0,8	06400020068
H3991	ST10	0,8	06400020069

### Materiały · Format: 2.800 x 1.310 mm

Dekor	Struktura	Grubość (mm)	Indeks
F186	ST9	0,8	06400020070
F187	ST9	0,8	06400020071
F274	ST9	0,8	06400000557
F302	ST87	0,8	06400020072
F310	ST87	0,8	06400010020
F311	ST87	0,8	06400010021
F365	ST16	0,8	06400020073
F425	ST10	0,8	06400000970
F501	ST2	0,8	06400000520
F509	ST2	0,8	06400000505
F649	ST16	0,8	06400020074
F651	ST16	0,8	06400020075

### Duży format · Format: 4.100 x 1.310 mm

Dekor	Struktura	Grubość (mm)	Indeks
W980	ST2	0,8	06400000011

### XL · Format: 2.790 x 2.060 mm

Dekor	Struktura	Grubość (mm)	Indeks
H1176	ST37	0,8	06400020046
H1180	ST37	0,8	06400010033
H1181	ST37	0,8	06400010034
H1212	ST33	0,8	06400020048
H1213	ST33	0,8	06400020049
H3309	ST28	0,8	06400010037
H3325	ST28	0,8	06400010038
H3326	ST28	0,8	06400010040
H3342	ST28	0,8	06400020057
H3403	ST38	0,8	06400020059
H3404	ST38	0,8	06400020060
H3760	ST26	0,8	06400010041
H3766	ST26	0,8	06400010039

## Program magazynowy

Barwione w masie · Format: 2.800 x 1.310 mm

Dekor	Struktura	Grubość (mm)	Indeks
U7021	ST9	0,8	06400000035
U7081	ST9	0,8	06400000036
U7651	ST9	0,8	06400000037
U7881	ST9	0,8	06400020037
U9601	ST9	0,8	06400020041
U9631	ST9	0,8	06400000038
U9991	ST15	0,8	06400000034
W1001	ST30	0,8	06400000033
W1001	ST9	0,8	06400000016

tylko w formacie 3.050 x 1.310 mm · z folią ochronną

### ZASTOSOWANIA

- panele ściennie
- fronty meblowe
- blaty robocze, lamy sklepowe
- wystroj sklepów, drzw

### ZALETY

- łatwe w obróbce
- duża elastyczność
- odporna powierzchnia
- certyfikat MED



# EGGER PERFECTSENSE

## Płyta lakierowana klasy premium

### Płyty lakierowane PerfectSense Matt & Gloss

Asortyment PerfectSense to nowa kategoria płyt dekoracyjnych, różniąca się od klasycznych płyt melaminowanych. Rewolucyjna powłoka UV (wykorzystująca technologię Calander Coating) dodatkowo uszlachetnia powierzchnię płyt. Lustrzany połysk płyt Gloss oraz odporność na powstawanie odcisków palców na płytach Matt w połączeniu z wyjątkową odpornością to prawdziwy przełom w tej grupie produktów. Dzięki nowej kategorii produktów PerfectSense, firma EGGER produkuje powierzchnie o najwyższej dostępnej

jakości, przy zachowaniu rozsądnej ceny.

### PerfectSense Matt (PM)

Ta powierzchnia posiada matowe wykończenie o bardzo niewielkim połysku oraz jest zabezpieczona przed powstawaniem odcisków palców, wpisując się w trend minimalizmu.

### PerfectSense Gloss (PG)

Powierzchnia ta charakteryzuje się wykończeniem na ultra wyoki połysk, który odróżnia ją od klasycznych powierzchni błyszczących.

## Program magazynowy

PerfectSense Matt · Format: 2.800 x 2.070 mm			
Dekor	Struktura i opis	Grubość (mm)	Indeks
W1000	PM/ST2 Biały premium	18/19	06100000350
	PM Biały premium	19	06100010057
W1100	PM/ST2 Biały alpejski	18/19	06100000421
U222	PM/ST2 Beż kremowy	18/19	06200010023
U702	PM/ST2 Kaszmir	18/19	06200010024
U708	PM/ST2 Szary jasny	18/19	06200010020
U727	PM/ST2 Szary kamienny	18/19	06200010021
U732	PM/ST2 Szary przykurzony	18/19	06200010022
U961	PM/ST2 Szary grafitowy	19	06200010030
U999	PM/ST2 Czarny	18/19	06200010025
	PM Czarny	19	06200010032

 dwustronnie lakierowane


Oryginalne pasujące obrzeża również dostępne z naszego magazynu (23 x 1,0 mm)

Laminat PerfectSense Topmatt · Format: 2.800 x 1.310 mm			
Dekor	Struktura i opis	Grubość (mm)	Indeks
W1000	PT Biały premium	0,8	06400020218
W1100	PT Biały alpejski	0,8	06400020223
U222	PT Beż kremowy	0,8	06400020224
U702	PT Kaszmir	0,8	06400020221
U708	PT Szary jasny	0,8	06400020222
U727	PT Szary kamienny	0,8	06400020220
U732	PT Szary przykurzony	0,8	06400020225
U961	PT Szary grafitowy	0,8	06400020217
U999	PT Czarny	0,8	06400020219

PerfectSense Gloss · Format: 2.800 x 2.070 mm			
Dekor	Struktura i opis	Grubość (mm)	Indeks
W1000	PG/ST2 Biały premium	18/19	06100000351
W1100	PG/ST2 Biały alpejski	18/19	06100000420
U104	PG/ST2 Alabaster	18/19	06200010026
U323	PG/ST2 Czerwień chili	18/19	06200010029
U732	PG/ST2 Szary przykurzony	19	06200020173
U763	PG/ST2 Szary perłowy	18/19	06200010028
U961	PG/ST2 Szary grafitowy	19	06200010410
U999	PG/ST2 Czarny	18/19	06200010027
H3025	PG/ST2 Makassar	19	06300010050

Oryginalne pasujące obrzeża również dostępne z naszego magazynu (23 x 1,0 mm)





# PŁYTY MDF

Bezpośrednio z naszego magazynu



**Płyty MDF**  
Atrakcyjna alternatywa

## NAJWYŻSZA JAKOŚĆ

### Wszechstronne możliwości stosowania

Gładka powierzchnia z drobnymi wiórami płyt MDF, duża gęstość warstw zewnętrznych oraz gęsty, jednolity rdzeń płyty oferują szereg możliwości obróbki. MDF stosuje się w wysokiej jakości meblach i adaptacji wnętrz w formie surowej lub powlekaniej. Płyty te można profilować na obrzeżach lub poddawać obróbce ich powierzchnię.



# WSZECHSTRONNE TWORZYWO DRZEWNE

## Z potencjałem

Do mebli i wystroju wnętrz również w budynkach publicznych. Idealne do frezowania, rowkowania i profilowania, na obrzeżach oraz po obu stronach. Powierzchnia odpowiednia do wszystkich typów pokryć włączając lakier i fornir. Ze względu na szczególnie gładkie powierzchnie i budowę wewnętrzną jest to idealne rozwiązanie również przy tworzeniu elementów krzywoliniowych. Płyty dwustronnie wykończona melaminą w gładkiej strukturze i jej specjalnie przygotowana powierzchnia umożliwia malowanie i oklejanie foliami czy też naturalnymi okleinami.

## Program magazynowy

Płyta MDF surowa P2		
Format (mm)	Grubość (mm)	Indeks
2.800 x 2.070	3	01600000003
	<b>4</b>	<b>370 10000000004</b>
	<b>5</b>	<b>370 10000000005</b>
	<b>6</b>	<b>370 10000000006</b>
	<b>8</b>	<b>370 10000000008</b>
	<b>10</b>	<b>370 10000000010</b>
	<b>12</b>	<b>370 10000000012</b>
	<b>16</b>	<b>370 10000000016</b>
	<b>18</b>	<b>370 10000000018</b>
	19	01600000030
	<b>22</b>	<b>370 10000000022</b>
	<b>25</b>	<b>370 10000000025</b>
	28	01600000045
	<b>30</b>	<b>370 10000000030</b>
32	01600000028	
<b>38</b>	<b>370 10000000038</b>	
4.100 x 2.070	8	01600000009
	10	01600000016
	12	01600000021
	<b>16</b>	<b>370 20000000016</b>
	<b>18</b>	<b>370 20000000018</b>
	22	01600000037
	25	01600000042
	28	01600000047
38	01600000052	
3.060 x 1.310	18	01600000031

**NOWOŚĆ**

MDF do frezowania		
Format (mm)	Grubość (mm)	Indeks
2.070 x 2.620	<b>16</b>	<b>390 45000000016</b>
	<b>19</b>	<b>390 45000000019</b>
	<b>22</b>	<b>390 45000000022</b>

**NOWOŚĆ**

MDF wilgocioodporny		
Format (mm)	Grubość (mm)	Indeks
2.800 x 2.070	<b>10</b>	<b>390 50000000010</b>
	<b>19</b>	<b>390 50000000019</b>

## WŁAŚCIWOŚCI

- Gładkie powierzchnie po obu stronach chronią dłonie dzieci przed urazami spowodowanymi odłamkami drewna
- Ma szczególnie sprężystą powierzchnię
- Bardzo dobrze utrzymuje śruby i okucia
- MDF jest odporny na wahania temperatury
- Rozszerza się nieznacznie i równomiernie we wszystkich kierunkach

Płyta MDF z Grundfolią P2		
Format (mm)	Grubość (mm)	Indeks
2.800 x 2.070	8	01600000061
	<b>10</b>	<b>390 10000000010</b>
	<b>12</b>	<b>390 10000000012</b>
	<b>16</b>	<b>390 10000000016</b>
	<b>18</b>	<b>390 10000000018</b>
	<b>22</b>	<b>390 10000000022</b>
	<b>25</b>	<b>390 10000000025</b>
	28	01600000057
	30	01600000051
	38	01600000046
4.100 x 2.070	<b>16</b>	<b>390 10000000116</b>
	<b>19</b>	<b>390 10000000119</b>
	25	01600010012

MDF lakierowany			
Format (mm)	Dekor	Grubość (mm)	Indeks
2.800 x 2.070	biały	<b>3</b>	<b>01600000370</b>
		<b>5</b>	<b>01600000380</b>

Płyta MDF do gęcia			
Format (mm)	Kierunek	Grubość (mm)	Indeks
2.800 x 2.070	podłużny	8	01600000065
		10	01600000055
1.220 x 3.050	poprzeczny	10	01600000078



Płyta MDF truduopala		
Format (mm)	Grubość (mm)	Indeks
2.800 x 2.070 / 2.850 x 2.100	3	01600010004
	4	01600010005
	12	01500000095
	16	01500000099
	19	01500000101
	22	01500000105
3.050 x 1.220	25	01500000110
	6	01600000620
	9	01600000621
	18	01600000622
3.660 x 2.070 / 2.100 naturfarbener Kern	25	01600000624
	30	01600000625
	10	01500000094
	16	01500000103
	19	01500000100

# PŁYTY MDF COLOR

Bezpośrednio z naszego magazynu



## Płyty MDF

Atrakcyjna alternatywa

## NAJWYŻSZA JAKOŚĆ

### Wszechstronne możliwości stosowania

Gładka powierzchnia z drobnymi wiórami płyt MDF, duża gęstość warstw zewnętrznych oraz gęsty, jednolity rdzeń płyty oferują szereg możliwości obróbki. MDF stosuje się w wysokiej jakości meblach i adaptacji wnętrz w formie surowej lub powlekaniej. Płyty te można profilować na obrzeżach lub poddawać obróbce ich powierzchnię.

# INNOVUS MDF COLOR

## Dekoracyjny MDF, barwiony w masie

Innovus® Coloured MDF jest płytą dekoracyjną barwioną w masie, która łączy kolor i wszechstronność z naturalnymi zaletami drewna. Sprytnie dobrana paleta kolorów Innovus Colored MDF oferuje nowe wysoce zindywidualizowane koncepcje projektowe z inspirującymi głębinami, które tworzą

zachęcające, zrównoważone i architektonicznie zdefiniowane przestrzenie. Właściwości takie jak kleje bez formaldehydu\* i ich odporność na światło sprawiają, że Innovus Coloured MDF jest unikalny i oferuje praktycznie nieograniczone kombinacje i zastosowania w szerokim zakresie obszarów.

### Program magazynowy

innovus

MDF-Colour			
Format (mm)	Kolor	Grubość (mm)	Indeks
2.800 x 2.070	Black	10	01600000101
		16	01600000103
		19	01600000175
		25	01600000106
4.100 x 2.070	Black	19	01600000177
		25	01600000107
2.800 x 2.070	Black	19	01600000176
		<b>Trudnopalny</b> 	
2.800 x 2.070	Royal	19	01600000273
2.800 x 2.070	Terry	19	01600000274
2.800 x 2.070	Curry	19	01600000271
2.800 x 2.070	Berry	19	01600000272
2.800 x 2.070	Grey	19	01600000270
2.800 x 2.070	Sand Grey	19	01600010013

### ZASTOSOWANIE

- meble kuchenne
- pokoje dzienne, sypialnie
- biura
- sport i rozrywka
- targi i wystawy
- okładziny ścienne



# PŁYTY WIÓROWE

Bezpośrednio z naszego magazynu



**Płyty wiórowe**  
Wszechstronne

## NIESAMOWITE MOŻLIWOŚCI

### Przyjazne dla środowiska

Bogata oferta materiałów płytowych do szerokich zastosowań. Dostępne w wielu formatach i grubościach. Płyty standardowe surowe, trudnopalne, wilgocioodporne, ultralekkie. Łatwe w obróbce, idealne do zastosowań jako materiał nośny płyt dekoracyjnych i elementów konstrukcyjnych. Wszystkie produkty podlegają surowym kryteriom jakościowym i są zgodne z normami EN.

# PODSTAWOWY MATERIAŁ

## w produkcji mebli

Surowa płyta wiórowa składa się ze stabilnej warstwy środkowej i delikatniejszej warstwy zewnętrznej. Znajduje zastosowanie w pomieszczeniach o ogólnie niskiej wilgotności. Ponadto może być stosowana w wielu obszarach branży meblowej jako uniwersalna płyta. Płyta wiórowa jest stabilna wymiarowo i ma gładką powierzchnię.

### WŁAŚCIWOŚCI

- Stabilny wymiarowo
- Gładka powierzchnia
- Klasyczny nośny materiał
- Różnicowane możliwości pokrywania
- Idealny do szerokiej gamy powłok
- Doskonała stabilność
- Bardzo dobre właściwości powierzchni
- Dobra struktura powierzchni
- Jasny wygląd drewna
- Wysoka wytrzymałość
- Odporność na rozzerwanie

## Program magazynowy

Płyta wiórowa V20 E1 / EN 312 / P2			
Format (mm)	Grubość (mm)	Indeks	
2.800 x 2.070	8	01100000005	
	10	01100000010	
	13	01100000015	
	<b>15</b>	<b>450 30350000015</b>	
	<b>16</b>	<b>450 30350000016</b>	
2.800 x 2.070	<b>18</b>	<b>450 30350000018</b>	
	18	01100000023	
	18	01100000022	
2.800 x 2.070	19	01100000025	
	<b>22</b>	<b>450 30350000022</b>	
	25	01100000035	
	28	01100000040	
	32	01100000044	
	38	01100000045	
	4.100 x 2.070	8	01100000050
		10	01100000055
		13	01100000060
		16	01100000065
19		01100000070	
22		01100000075	
25		01100000080	
28		01100000085	
38		01100000090	
5.610 x 2.070		18	01100010001
	19	01100000092	
	38	01100000091	

**NOWOŚĆ**

Płyta wiórowa szalunkowa · wilgocioodporna P5 · powlekana		
Format (mm)	Grubość (mm)	Indeks
2.500 x 1.250	<b>21</b>	<b>45 230 210 000 021</b>

Płyta wiórowa wilgocioodporna V100 E1 / EN 312 / P3		
Format (mm)	Grubość (mm)	Indeks
2.800 x 2.070	38	01200010005
4.100 x 2.070	13	01200000015
	16	01200000020
	19	01200000025
	22	01200000030
	25	01200000035



Płyta wiórowa trudnopalna EN13501-1		
Format (mm)	Grubość (mm)	Indeks
2.800 x 2.070	12	01500000010
	<b>16</b>	<b>451 10300000016</b>
	<b>18</b>	<b>451 10300000018</b>
4.200 x 2.070	<b>12</b>	<b>451 20300000012</b>
	<b>16</b>	<b>451 20300000016</b>
	<b>18</b>	<b>451 20400000018</b>
2.800 x 2.070	22	01500000040
	25	01500000050
	28	01500000060
	38	01500000070

potwierdzona na EN 13501-1 (B,s2-d0)



Płyta wiórowa trudnopalna z grundfolią			
Przekrój (mm)	Gęstość	Grubość (mm)	Indeks
4.100 x 2.070	665 kg/m <sup>3</sup>	16	01100000162
	670 kg/m <sup>3</sup>	19	01100000160

potwierdzona na EN 13501-1 (B,s2-d0)

# PŁYTY WIÓROWE - ULTRALIGHT 400 XILOPAN

## 100% Drewna topolowego

Produkty Xilopan wyróżniają się lekkością, będącej wynikiem rozległych badań i testów przeprowadzanych przez firmę w zakresie procesu produkcyjnego płyty wiórowej.

Nowy produkt, XILOPAN 400, to wynik ponad 40 lat doświadczenia i pasji, jest to ultralekki panel wykonany w 100% z topoli.

XILOPAN 400 to produkt o grubości od 16 do 60 mm o gęstości poniżej 500 kg/m<sup>3</sup>, czyli o 10% mniej w stosunku do wszystkich innych paneli XILOPAN wykonanych z topoli.

## PŁYTA WIÓROWA TOPOLOWA

### Płyta wiórowa lekka

Wyjątkowa lekkość staje się wyróżnikiem tego nowego produktu, przy zachowaniu wysokiej wydajności oraz parametrów techniczno-funkcyjnych.

#### WZORNICTWO

- możliwość stosowania dużej grubości
- delikatna powierzchnia umożliwiająca stosowanie cienkich powłok
- jasny kolor do stosowania jasnych oklein
- możliwości wykonywania części obudowy mebli o dużych wymiarach
- możliwość wykonania mebli wiszących o większych rozmiarach
- możliwość łączenia szkła/panelu przy zachowaniu niskiej wagi

#### ZALETY

- do 40% lżejszy od standardowej płyty wiórowej
- wysoki wskaźnik sprężystości przy zginaniu
- wysoka wytrzymałość na rozciąganie
- wysoka wytrzymałość na ekstrakcję śruby mocującej
- wysoka ogólna podatność na obróbkę



#### ZASTOSOWANIE

XILOPAN 400, dzięki swojej niezwyklej lekkości, znajduje szerokie zastosowanie w przemyśle meblarskim i odpowiada na najnowsze potrzeby rynku, w poszukiwaniu coraz lżejszych i wydajnych paneli z punktu widzenia technicznego. XILOPAN 400 pozwala tworzyć meble o innym wzornictwie, innowacyjnym i efektownym o większych grubościach bez obciążania struktury. XILOPAN 400 jest idealnym rozwiązaniem dla realizacji części mebli takich jak drzwi, obudowa ale także jako wyściółka wewnętrzna, wieszaki oraz drobne elementy.



## Program magazynowy



### Płyta wiórowa topolowa · UltraLight400 surowa

Format (mm)	Gęstość	Grubość (mm)	Indeks
2.800 x 2.070	505 kg/m <sup>3</sup>	16	01100000169
	495 kg/m <sup>3</sup>	19	01100000170
	485 kg/m <sup>3</sup>	25	01100000168
	<b>480 kg/m<sup>3</sup></b>	<b>38</b>	<b>450 10000000038</b>
		<b>40</b>	<b>450 10000000060</b>
	<b>460 kg/m<sup>3</sup></b>	<b>44</b>	<b>450 10000000044</b>
	<b>460 kg/m<sup>3</sup></b>	<b>50</b>	<b>450 10000000050</b>
	440 kg/m <sup>3</sup>	58	01100000165
	<b>440 kg/m<sup>3</sup></b>	<b>60</b>	<b>450 10000000060</b>


Dostępne również grubości 22 i 28 mm w krótkim terminie.

### Płyta wiórowa topolowa · UltraLight400 melaminowana biała U12 SM

Format (mm)	Gęstość	Grubość (mm)	Indeks
4.200 x 2.070	495 kg/m <sup>3</sup>	16	01100000152
	485 kg/m <sup>3</sup>	19	01100000150
	455 kg/m <sup>3</sup>	38	01100000148
2.800 x 2.070		<b>38</b>	<b>453 11300000038</b>
	500 kg/m <sup>3</sup>	44	01100000124
	485 kg/m <sup>3</sup>	50	01100000135

### Płyta wiórowa topolowa · UltraLight400 melaminowana biała U12 Perl

Format (mm)	Gęstość	Grubość (mm)	Indeks
4.200 x 2.070	495 kg/m <sup>3</sup>	16	01100000140
	485 kg/m <sup>3</sup>	19	01100000142
	455 kg/m <sup>3</sup>	38	01100000144
2.800 x 2.070	485 kg/m <sup>3</sup>	19	01100000176
	455 kg/m <sup>3</sup>	38	01100000178



# SKLEJKI

Bezpośrednio z naszego magazynu



## Sklejki

Szerokie zastosowania

## DO KLASYCZNYCH I NIETYPOWYCH ZASTOSOWAŃ

Tworzywo drzewne z grupy płyt drewnoposchdnych. Zbudowane z nieparzystej liczby warstw oblogów drewna, które klejone są pod kątem prostym względem siebie. Sklejka jest znana ze swojej wytrzymałości, trwałości, niewielkiej wagi, sztywności i odporności na pękanie oraz odkształcenia. W naszych magazynach dostępne są sklejki; gatunków iglastych i liściastych, wysokiej jakości i sklejki przemysłowe, antypoślizgowe, szalunkowe, opakowaniowe, konstrukcyjne i wiele innych.



# SKLEJKI MULTIPLEX

Standardowe płyty sklejkowe składają się z nieparzystej liczby cienkich fornirów sklejonych pod ciśnieniem ze sobą. Poszczególne warstwy, jeśli chodzi o kierunek ustojenia, układane są pod kątem prostym względem siebie. W sklejkach Multiplex wszystkie forniry są tego samego gatunku drewna. Klasy jakości; BB – wszystkie wady drewna np. sęki są wypełnione wstawką tego samego gatunku drewna, WG – pojawiające się wady drewna i obłogu mogą zostać jako wada otwarta, bez wstawek i bez szpachlowania.



## Program magazynowy

Multiplex Brzoza · BFU 100			
Format (mm)	Gatunek drewna	Grubość (mm)	Indeks
1.500 x 3.000	Brzoza SF BB/BB słój poprzeczny	4	07400000042
		6,5	07400000002
		<b>9</b>	<b>530 10000000009</b>
		12	07400000004
		<b>15</b>	<b>530 10000000015</b>
		<b>18</b>	<b>530 10000000018</b>
		<b>21</b>	<b>530 10000000021</b>
		24	07400000020
		27	07400000045
		30	07400000025
		35	07400000034
		40	07400000035
		50	07400000043

Multiplex brzoza, JUMBO format · BFU 100			
Format (mm)	Gatunek drewna	Grubość (mm)	Indeks
2.150 x 3.850	Brzoza BB/BB	18	07400000184
		21	07400000185
		24	07400000187
		30	07400000186

Birke Multiplex · BFU 100			
Format (mm)	Gatunek drewna	Grubość (mm)	Indeks
1.250 x 2.500	Brzoza BB/WG	<b>4</b>	<b>530 20000000004</b>
		6,5	07400000006
		<b>9</b>	<b>530 20000000009</b>
		12	07400000003
		<b>15</b>	<b>530 20000000015</b>
		<b>18</b>	<b>530 20000000018</b>
		<b>21</b>	<b>530 20000000021</b>
		<b>24</b>	<b>530 20000000024</b>
		27	07400000033
		30	07400000029
		40	07400000048

Multiplex Buk IF 20 (Schäl furnier)			
Format (mm)	Gatunek drewna	Grubość (mm)	Indeks
2.500 x 1.500	Buk SF B/BB	12	07400000109
		15	07400000110
		18	07400000115
		20	07400000125
		25	07400000135
		30	07400000130
		40	07400000100

Multiplex Buk IF 20 (Messer furnier)			
Format (mm)	Gatunek drewna	Grubość (mm)	Indeks
2.500 x 1.500	Buk MF A/B	12	07400000113
		15	07400000112
		18	07400000114
		20	07400000116
		25	07400000136
		30	07400000117
		40	07400000118









[www.holztusche.pl](http://www.holztusche.pl)

**Holz Tusche Polska Sp. z o.o.**  
ul. Usługowa 7 · 74-400 Debno  
Telefon: +48 95 769 18 81  
Telefax: +49 95 769 02 39  
[holztusche@holztusche.pl](mailto:holztusche@holztusche.pl)

